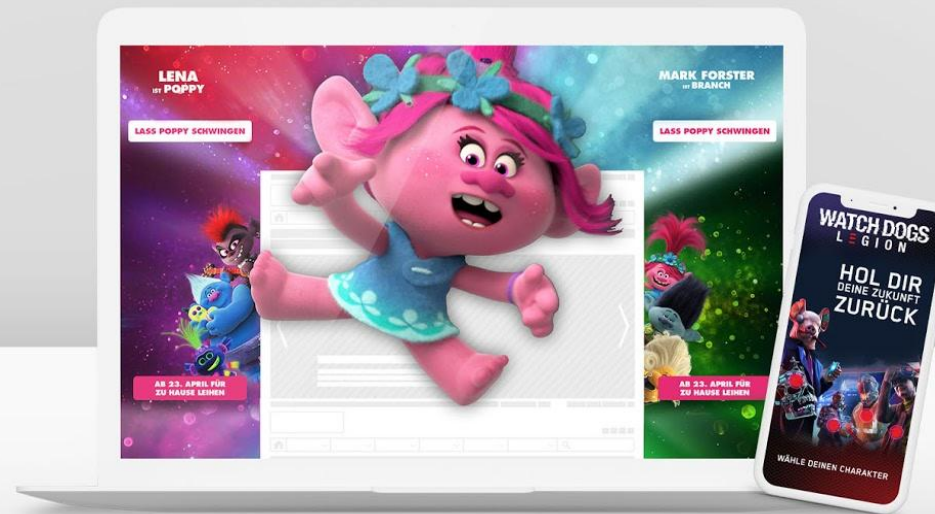




WERBEMITTEL SPEZIFIKATIONEN



Desktop


• Desktop Skin Ad	3
• Desktop Expand Skin Ad	4
• Desktop Scroller	5
• Desktop Expand Scroller	6
• Desktop Click to Fullscreen Scroller	7
• Desktop Shoppable Video Ad	8
• Desktop Dynamic Sidebar	9
• Desktop Halfpage Ad	10
• Desktop Footer Ad	11
• Desktop Billboard	12

Mobile

• Mobile Skin Ad	13
• Mobile Scroller	14
• Mobile Expand Scroller	15
• Mobile Click to Fullscreen Scroller	16
• Mobile Shoppable Video Ad	17
• Mobile Gluey Ad	18
• Mobile Fullscreen Ad / Interstitial	19
• Mobile Footer Ad	20
• Mobile Medium Rectangle	21
• Mobile Ad Bundle	22
• Mobile Panorama Ad	23
• Mobile Halfpage Ad	24

Video & Specials

• Switchin XXL	25
• Multiscreen Video	26
• Connected TV	27
• Bumper Ad	28
• Digital out of Home	29



Live Demo

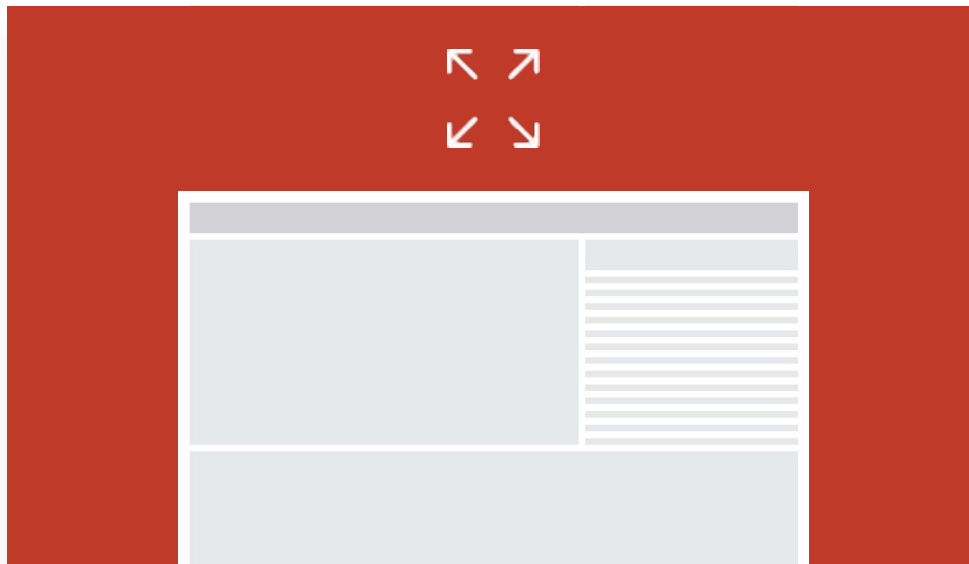
Template

Anlieferung:

1. fertiges Layout als offene PSD
2. Layout muss in SODs Photoshop Template gebaut werden und alle Elemente müssen auf separaten Ebenen liegen um Responsivität zu gewährleisten
3. Zu verwendende Schriftarten
4. Logos und Icons als Vektordateien (.ai, .eps, .svg)
5. Optional: Videos mit einer Framerate von mindestens 25fps
6. Animationskonzept wenn vorhanden

Allgemeine Hinweise:

- Vollflächige Hintergrundbilder können nur bedingt responsiv angepasst werden
- Programmierung muss durch SoD erfolgen
- Nur physische Dateien / keine Redirects
- Anlieferung mind. 5 Tage vor Start der Kampagne



Live Demo

Template

Anlieferung:

1. fertiges Layout als offene PSD
2. Layout muss in SODs Photoshop Template gebaut werden und alle Elemente müssen auf separaten Ebenen liegen um Responsivität zu gewährleisten
3. Zu verwendende Schriftarten
4. Logos und Icons als Vektordateien (.ai, .eps, .svg)
5. Optional: Videos mit einer Framerate von mindestens 25fps
6. Animationskonzept wenn vorhanden

Allgemeine Hinweise:

- Vollflächige Hintergrundbilder können nur bedingt responsiv angepasst werden
- Programmierung muss durch SoD erfolgen
- Nur physische Dateien / keine Redirects
- Anlieferung mind. 5 Tage vor Start der Kampagne



Live Demo


Template

Anlieferung:

1. fertiges Layout als offene PSD (Auflösung: 900x450px)
2. Layout muss in SODs Photoshop Template gebaut werden und alle Elemente müssen auf separaten Ebenen liegen um Responsivität zu gewährleisten
3. Zu verwendende Schriftarten
4. Logos und Icons als Vektordateien (.ai, .eps, .svg)
5. Optional: Videos mit einer Framerate von mindestens 25fps
6. Animationskonzept wenn vorhanden

Allgemeine Hinweise:

- Für Scrolleffekte kann ein höheres Hintergrundbild genutzt werden
- Programmierung muss durch SoD erfolgen
- bitte nur physische Dateien / keine Redirects
- Anlieferung bitte mind. 5 Tage vor Start der Kampagne



Live Demo

Template

Anlieferung:

1. fertiges Layout als offene PSD (Auflösung: 900x250px / 900x450px)
2. Layout muss in SODs Photoshop Template gebaut werden und alle Elemente müssen auf separaten Ebenen liegen um Responsivität zu gewährleisten
3. Zu verwendende Schriftarten
4. Logos und Icons als Vektordateien (.ai, .eps, .svg)
5. Optional: Videos mit einer Framerate von mindestens 25fps
6. Animationskonzept wenn vorhanden

Allgemeine Hinweise:

- Für Scrolleffekte kann ein höheres Hintergrundbild genutzt werden
- Programmierung muss durch SoD erfolgen
- bitte nur physische Dateien / keine Redirects
- Anlieferung bitte mind. 5 Tage vor Start der Kampagne



Live Demo

Template

Anlieferung:

1. fertiges Layout als offene PSD (Auflösung: 900x450px / 1920x1080px)
2. Layout muss in SODs Photoshop Template gebaut werden und alle Elemente müssen auf separaten Ebenen liegen um Responsivität zu gewährleisten
3. Zu verwendende Schriftarten
4. Logos und Icons als Vektordateien (.ai, .eps, .svg)
5. Optional: Videos mit einer Framerate von mindestens 25fps
6. Animationskonzept wenn vorhanden

Allgemeine Hinweise:

- Für Scrolleffekte kann ein höheres Hintergrundbild genutzt werden
- Programmierung muss durch SoD erfolgen
- bitte nur physische Dateien / keine Redirects
- Anlieferung bitte mind. 5 Tage vor Start der Kampagne



Live Demo


Template

Anlieferung:

1. fertiges Layout als offene PSD (Auflösung: 900x450px)
2. Layout muss in SODs Photoshop Template gebaut werden und alle Elemente müssen auf separaten Ebenen liegen um Responsivität zu gewährleisten
3. Zu verwendende Schriftarten
4. Logos und Icons als Vektordateien (.ai, .eps, .svg)
5. Backgroundvideo mit einer Framerate von mindestens 25fps
6. Produkte inkl. Produktbeschreibung, eingebaut im PSD-Template

Allgemeine Hinweise:

- Für Scrolleffekte kann ein höheres Hintergrundbild genutzt werden
- Programmierung muss durch SoD erfolgen
- bitte nur physische Dateien / keine Redirects
- Anlieferung bitte mind. 5 Tage vor Start der Kampagne



Live Demo


Template

Anlieferung:

1. fertiges Layout als offene PSD (Sidebar 100% responsive)
2. Layout muss in SODs Photoshop Template gebaut werden und alle Elemente müssen auf separaten Ebenen liegen um Responsivität zu gewährleisten
3. Zu verwendende Schriftarten
4. Logos und Icons als Vektordateien (.ai, .eps, .svg)
5. Optional: Videos mit einer Framerate von mindestens 25fps
6. Animationskonzept wenn vorhanden

Allgemeine Hinweise:

- Für Scrolleffekte kann ein höheres Hintergrundbild genutzt werden
- Programmierung muss durch SoD erfolgen
- bitte nur physische Dateien / keine Redirects
- Anlieferung bitte mind. 5 Tage vor Start der Kampagne



Live Demo


Template

Anlieferung:

1. fertiges Layout als offene PSD (Auflösung 300x600px)
2. Layout muss in SODs Photoshop Template gebaut werden und alle Elemente müssen auf separaten Ebenen liegen um Responsivität zu gewährleisten
3. Zu verwendende Schriftarten
4. Logos und Icons als Vektordateien (.ai, .eps, .svg)
5. Optional: Videos mit einer Framerate von mindestens 25fps
6. Animationskonzept wenn vorhanden

Allgemeine Hinweise:

- Für Scrolleffekte kann ein höheres Hintergrundbild genutzt werden
- Programmierung muss durch SoD erfolgen
- bitte nur physische Dateien / keine Redirects
- Anlieferung bitte mind. 5 Tage vor Start der Kampagne



Live Demo


Template

Anlieferung:

1. fertiges Layout als offene PSD (Auflösung: 970x250px)
2. Layout muss in SODs Photoshop Template gebaut werden und alle Elemente müssen auf separaten Ebenen liegen um Responsivität zu gewährleisten
3. Zu verwendende Schriftarten
4. Logos und Icons als Vektordateien (.ai, .eps, .svg)
5. Optional: Videos mit einer Framerate von mindestens 25fps
6. Animationskonzept wenn vorhanden

Allgemeine Hinweise:

- Für Scrolleffekte kann ein höheres Hintergrundbild genutzt werden
- Programmierung muss durch SoD erfolgen
- bitte nur physische Dateien / keine Redirects
- Anlieferung bitte mind. 5 Tage vor Start der Kampagne




Template

Anlieferung:

1. fertiges Layout als offene PSD (Auflösung: 970x250px)
2. Layout muss in SODs Photoshop Template gebaut werden und alle Elemente müssen auf separaten Ebenen liegen um Responsivität zu gewährleisten
3. Zu verwendende Schriftarten
4. Logos und Icons als Vektordateien (.ai, .eps, .svg)
5. Optional: Videos mit einer Framerate von mindestens 25fps
6. Animationskonzept wenn vorhanden

Allgemeine Hinweise:

- Für Scrolleffekte kann ein höheres Hintergrundbild genutzt werden
- Programmierung muss durch SoD erfolgen
- bitte nur physische Dateien / keine Redirects
- Anlieferung bitte mind. 5 Tage vor Start der Kampagne



Live Demo

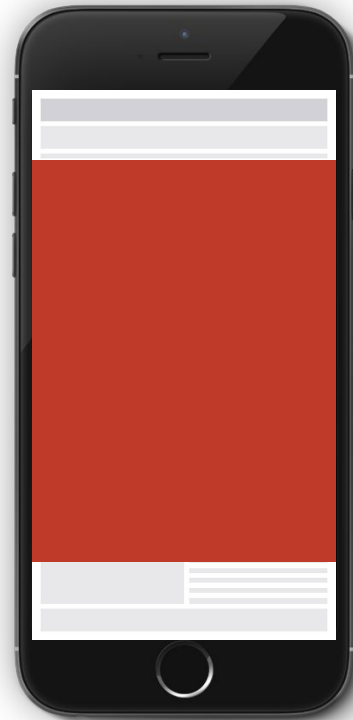
Template

Anlieferung:

1. fertiges Layout als offene PSD
2. Layout muss in SODs Photoshop Template gebaut werden und alle Elemente müssen auf separaten Ebenen liegen um Responsivität zu gewährleisten
3. Zu verwendende Schriftarten
4. Logos und Icons als Vektordateien (.ai, .eps, .svg)
5. Optional: Videos mit einer Framerate von mindestens 25fps
6. Animationskonzept wenn vorhanden

Allgemeine Hinweise:

- Für Scrolleffekte kann ein höheres Hintergrundbild genutzt werden
- Programmierung muss durch SoD erfolgen
- bitte nur physische Dateien / keine Redirects
- Anlieferung bitte mind. 5 Tage vor Start der Kampagne



Live Demo


Template

Anlieferung:

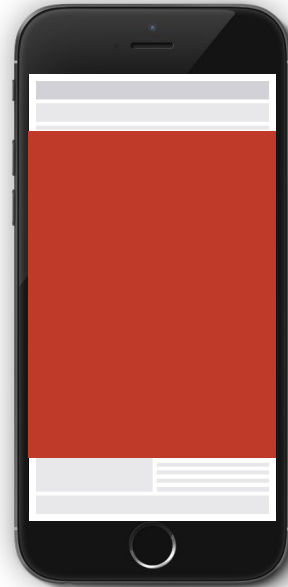
1. fertiges Layout als offene PSD (Auflösung: 640x960px)
2. Layout muss in SODs Photoshop Template gebaut werden und alle Elemente müssen auf separaten Ebenen liegen um Responsivität zu gewährleisten
3. Zu verwendende Schriftarten
4. Logos und Icons als Vektordateien (.ai, .eps, .svg)
5. Optional: Videos mit einer Framerate von mindestens 25fps
6. Animationskonzept wenn vorhanden

Allgemeine Hinweise:

- Für Scrolleffekte kann ein höheres Hintergrundbild genutzt werden
- Programmierung muss durch SoD erfolgen
- bitte nur physische Dateien / keine Redirects
- Anlieferung bitte mind. 5 Tage vor Start der Kampagne



Live Demo




Template

Anlieferung:

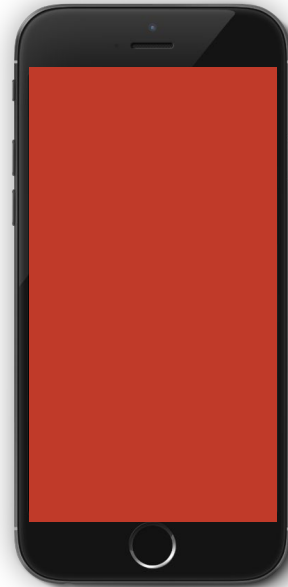
1. fertiges Layout als offene PSD (Auflösung: 640x260px / 640x960px)
2. Layout muss in SODs Photoshop Template gebaut werden und alle Elemente müssen auf separaten Ebenen liegen um Responsivität zu gewährleisten
3. Zu verwendende Schriftarten
4. Logos und Icons als Vektordateien (.ai, .eps, .svg)
5. Optional: Videos mit einer Framerate von mindestens 25fps
6. Animationskonzept wenn vorhanden

Allgemeine Hinweise:

- Für Scrolleffekte kann ein höheres Hintergrundbild genutzt werden
- Programmierung muss durch SoD erfolgen
- bitte nur physische Dateien / keine Redirects
- Anlieferung bitte mind. 5 Tage vor Start der Kampagne



Live Demo



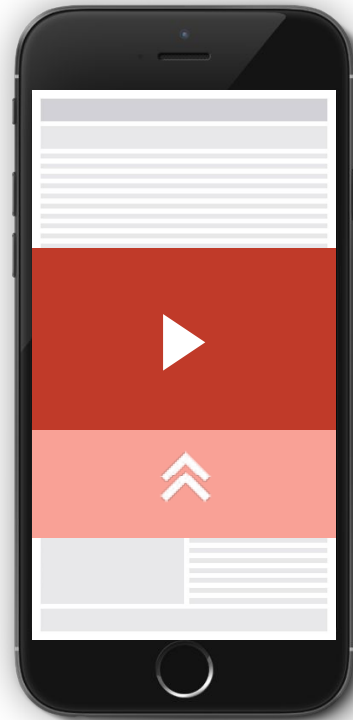
Template

Anlieferung:

1. fertiges Layout als offene PSD (Auflösung: 640x960px)
2. Layout muss in SODs Photoshop Template gebaut werden und alle Elemente müssen auf separaten Ebenen liegen um Responsivität zu gewährleisten
3. Zu verwendende Schriftarten
4. Logos und Icons als Vektordateien (.ai, .eps, .svg)
5. Optional: Videos mit einer Framerate von mindestens 25fps
6. Animationskonzept wenn vorhanden

Allgemeine Hinweise:

- Für Scrolleffekte kann ein höheres Hintergrundbild genutzt werden
- Programmierung muss durch SoD erfolgen
- bitte nur physische Dateien / keine Redirects
- Anlieferung bitte mind. 5 Tage vor Start der Kampagne



Live Demo

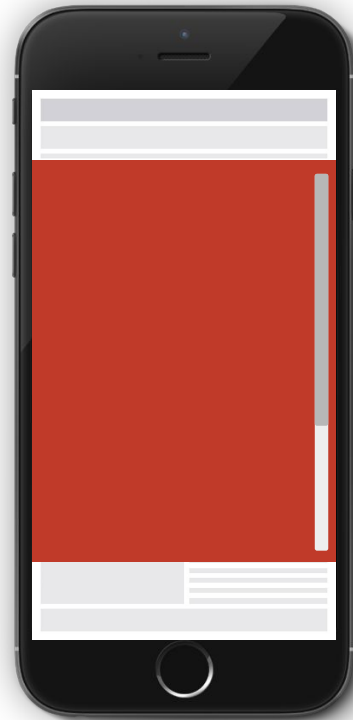
Template

Anlieferung:

1. fertiges Layout als offene PSD (Auflösung: 640x640px)
2. Layout muss in SODs Photoshop Template gebaut werden und alle Elemente müssen auf separaten Ebenen liegen um Responsivität zu gewährleisten
3. Zu verwendende Schriftarten
4. Logos und Icons als Vektordateien (.ai, .eps, .svg)
5. Backgroundvideo mit einer Framerate von mindestens 25fps
6. Produkte inkl. Produktbeschreibung, eingebaut im PSD-Template

Allgemeine Hinweise:

- Für Scrolleffekte kann ein höheres Hintergrundbild genutzt werden
- Programmierung muss durch SoD erfolgen
- bitte nur physische Dateien / keine Redirects
- Anlieferung bitte mind. 5 Tage vor Start der Kampagne



Live Demo

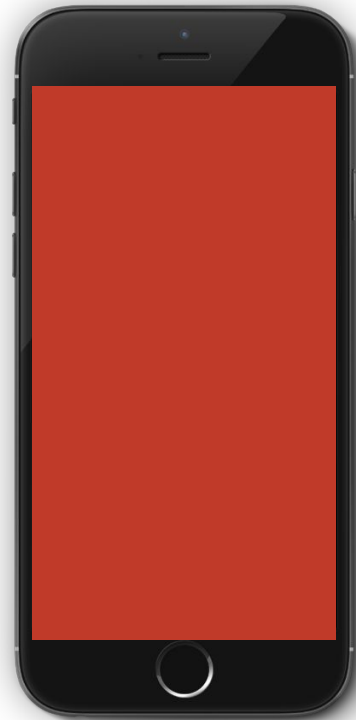
Template

Anlieferung:

1. fertiges Layout als offene PSD (Auflösung: 640x960px)
2. Layout muss in SODs Photoshop Template gebaut werden und alle Elemente müssen auf separaten Ebenen liegen um Responsivität zu gewährleisten
3. Zu verwendende Schriftarten
4. Logos und Icons als Vektordateien (.ai, .eps, .svg)
5. Optional: Videos mit einer Framerate von mindestens 25fps
6. Animationskonzept wenn vorhanden

Allgemeine Hinweise:

- Für Scrolleffekte kann ein höheres Hintergrundbild genutzt werden
- Programmierung muss durch SoD erfolgen
- bitte nur physische Dateien / keine Redirects
- Anlieferung bitte mind. 5 Tage vor Start der Kampagne



Live Demo

Template

Anlieferung:

1. fertiges Layout als offene PSD (Auflösung: 640x960px)
2. Layout muss in SODs Photoshop Template gebaut werden und alle Elemente müssen auf separaten Ebenen liegen um Responsivität zu gewährleisten
3. Zu verwendende Schriftarten
4. Logos und Icons als Vektordateien (.ai, .eps, .svg)
5. Optional: Videos mit einer Framerate von mindestens 25fps
6. Animationskonzept wenn vorhanden

Allgemeine Hinweise:

- Für Scrolleffekte kann ein höheres Hintergrundbild genutzt werden
- Programmierung muss durch SoD erfolgen
- bitte nur physische Dateien / keine Redirects
- Anlieferung bitte mind. 5 Tage vor Start der Kampagne



Live Demo


Template

Anlieferung:

1. fertiges Layout als offene PSD (Auflösung: 640x107px)
2. Layout muss in SODs Photoshop Template gebaut werden und alle Elemente müssen auf separaten Ebenen liegen um Responsivität zu gewährleisten
3. Zu verwendende Schriftarten
4. Logos und Icons als Vektordateien (.ai, .eps, .svg)
5. Optional: Videos mit einer Framerate von mindestens 25fps
6. Animationskonzept wenn vorhanden

Allgemeine Hinweise:

- Für Scrolleffekte kann ein höheres Hintergrundbild genutzt werden
- Programmierung muss durch SoD erfolgen
- bitte nur physische Dateien / keine Redirects
- Anlieferung bitte mind. 5 Tage vor Start der Kampagne



Live Demo

Template

Anlieferung:


1. fertiges Layout als offene PSD (Auflösung: 300x250px)
2. Layout muss in SODs Photoshop Template gebaut werden und alle Elemente müssen auf separaten Ebenen liegen um Responsivität zu gewährleisten
3. Zu verwendende Schriftarten
4. Logos und Icons als Vektordateien (.ai, .eps, .svg)
5. Optional: Videos mit einer Framerate von mindestens 25fps
6. Animationskonzept wenn vorhanden

Allgemeine Hinweise:

- Für Scrolleffekte kann ein höheres Hintergrundbild genutzt werden
- Programmierung muss durch SoD erfolgen
- bitte nur physische Dateien / keine Redirects
- Anlieferung bitte mind. 5 Tage vor Start der Kampagne



Live Demo




Template

Anlieferung:

1. fertiges Layout als offene PSD (Auflösung: 300x250px / 320x50px)
2. Layout muss in SODs Photoshop Template gebaut werden und alle Elemente müssen auf separaten Ebenen liegen um Responsivität zu gewährleisten
3. Zu verwendende Schriftarten
4. Logos und Icons als Vektordateien (.ai, .eps, .svg)
5. Optional: Videos mit einer Framerate von mindestens 25fps
6. Animationskonzept wenn vorhanden

Allgemeine Hinweise:

- Für Scrolleffekte kann ein höheres Hintergrundbild genutzt werden
- Programmierung muss durch SoD erfolgen
- bitte nur physische Dateien / keine Redirects
- Anlieferung bitte mind. 5 Tage vor Start der Kampagne



Live Demo

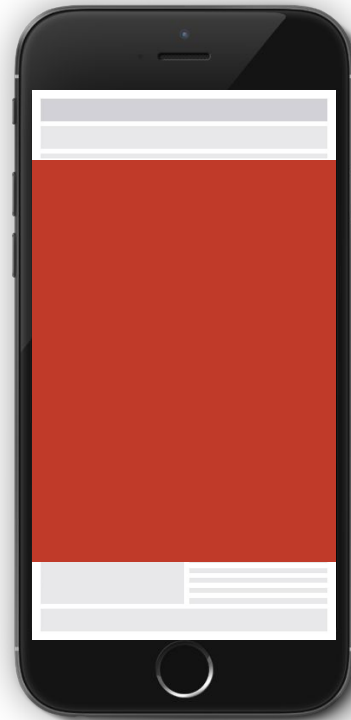
Template

Anlieferung:

1. fertiges Layout als offene PSD (Auflösung: 2000x960px)
2. Layout muss in SODs Photoshop Template gebaut werden und alle Elemente müssen auf separaten Ebenen liegen um Responsivität zu gewährleisten
3. Zu verwendende Schriftarten
4. Logos und Icons als Vektordateien (.ai, .eps, .svg)
5. Optional: Videos mit einer Framerate von mindestens 25fps
6. Animationskonzept wenn vorhanden

Allgemeine Hinweise:

- Für Scrolleffekte kann ein höheres Hintergrundbild genutzt werden
- Programmierung muss durch SoD erfolgen
- bitte nur physische Dateien / keine Redirects
- Anlieferung bitte mind. 5 Tage vor Start der Kampagne



Template

Anlieferung:

1. fertiges Layout als offene PSD (Auflösung: 300x600px)
2. Layout muss in SODs Photoshop Template gebaut werden und alle Elemente müssen auf separaten Ebenen liegen um Responsivität zu gewährleisten
3. Zu verwendende Schriftarten
4. Logos und Icons als Vektordateien (.ai, .eps, .svg)
5. Optional: Videos mit einer Framerate von mindestens 25fps
6. Animationskonzept wenn vorhanden

Allgemeine Hinweise:

- Für Scrolleffekte kann ein höheres Hintergrundbild genutzt werden
- Programmierung muss durch SoD erfolgen
- bitte nur physische Dateien / keine Redirects
- Anlieferung bitte mind. 5 Tage vor Start der Kampagne



Template

Anlieferung:

1. fertiges Layout als offene PSD
2. Layout muss in SODs Photoshop Template gebaut werden
3. Zu verwendende Schriftarten
4. Logos und Icons als Vektordateien (.ai, .eps, .svg)
5. Abmessungen: 284x720px (vertikale Fläche), 996x160px (horizontale Fläche)
6. Safe Area: 45x25px

Allgemeine Hinweise:

- Die Felder „Anzeige“ und „Datenschutz“ müssen zu sehen sein
- Das Feld „Anzeige“ muss mindestens 22 px groß sein
- Es darf nichts in der Safe Area oder in der Senderleiste platziert werden
- Datei als zusammengefügtes Bild wie in dem Template unten anliefern
- Optional: Zählpixel

Anlieferung:

1. Videofile (MP4, MOV, AVI)
2. Auflösung: 1280x720px
3. Maximale Dateigröße: 5MB
4. Maximale Spotlänge: 30 Sekunden
7. Seitenverhältnis: 16:9
8. Framerate: min. 25 fps
9. Codec: H.264
- 10: Audiocodecs: AAC+; AAC; WMA
11. Audiobitrate: 128 KB/S - konstant
12. Samplingrate: 44,1 KHz

Allgemeine Hinweise:

- Physische Datei - für die Formate Pre-/Midroll kann das Werbemittel auch als Redirect angeliefert werden
- Optional: Agentur-Zählpixel und Clickcomman

Anlieferung:

1. Videofile (MP4, MOV, AVI)
2. Auflösung: 1280x720px
3. Maximale Dateigröße: 5MB
4. Maximale Spotlänge: 30 Sekunden
7. Seitenverhältnis: 16:9
8. Framerate: min. 25 fps
9. Codec: H.264
- 10: Audiocodecs: AAC+; AAC; WMA
11. Audiobitrate: 128 KB/S - konstant
12. Samplingrate: 44,1 KHz

Allgemeine Hinweise:

- Physische Datei - keine Redirects
- Optional: Agentur-Zählpixel - Clickcomman wird nicht benötigt

Anlieferung:

1. Videofile (MP4, MOV, AVI)
2. Auflösung: 1280x720px
3. Maximale Dateigröße: 5MB
4. Maximale Spotlänge: 6 Sekunden
7. Seitenverhältnis: 16:9
8. Framerate: min. 25 fps
9. Codec: H.264
- 10: Audiocodecs: AAC+; AAC; WMA
11. Audiobitrate: 128 KB/S - konstant
12. Samplingrate: 44,1 KHz

Allgemeine Hinweise:

- Physische Datei oder Redirect
- Optional: Agentur-Zählpixel und Clickcomman

Anlieferung:

1. Videofile (MP4, MOV, AVI)
2. Auflösung: 1920x1080px (Querformat), 1080x1920px (Hochformat)
3. Full-HD Bitrate: max 20Mbits
4. Maximale Spotlänge: 10 Sekunden
7. Pixeldichte: 72 dpi
8. Framerate: min. 25 fps
9. Codec: H.264
- 10: Kein Audio, da nicht möglich

Allgemeine Hinweise:

- Animationskonzept wenn vorhanden: Nur langsame Animationen bzw. dezente Zoomeffekte / fließende Übergänge sowie keine ruckartigen oder blinkenden Animationen und Störer. Abspielen von Filmen oder Filmsequenzen nicht gestattet
- Nur physische Dateien - keine Redirects