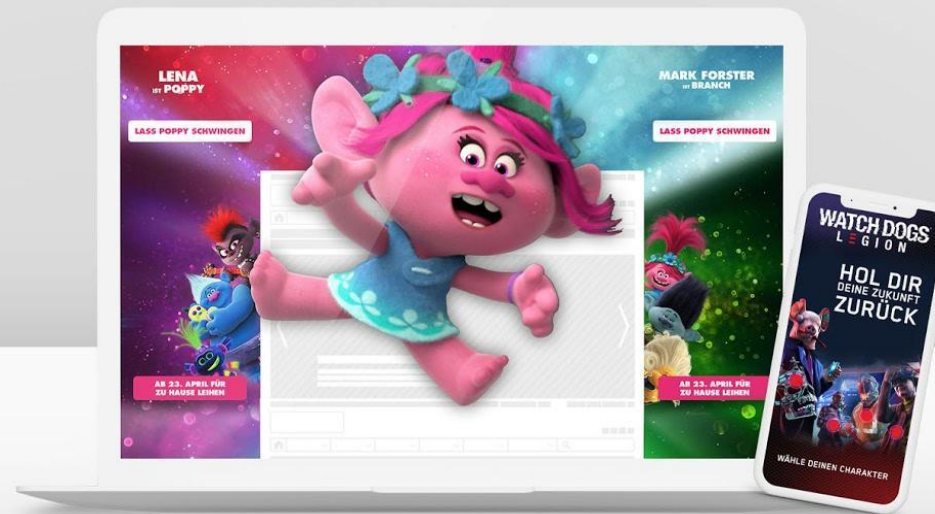




## WERBEMITTEL SPEZIFIKATIONEN



## Desktop


• Desktop Skin Ad	3
• Desktop Expand Skin Ad	4
• Desktop Scroller	5
• Desktop Expand Scroller	6
• Desktop Click to Fullscreen Scroller	7
• Desktop Shoppable Video Ad	8
• Desktop Dynamic Sitebar	9
• Desktop Infinity Ad	10
• Desktop Halfpage Ad	11
• Desktop Footer Ad	12
• Desktop Billboard	13
• Desktop AdBundle	14

## Mobile

• Mobile Skin Ad	15
• Mobile Scroller	16
• Mobile Expand Scroller	17
• Mobile Click to Fullscreen Scroller	18
• Mobile Shoppable Video Ad	19
• Mobile Gluey Ad	20
• Mobile Fullscreen Ad / Interstitial	21
• Mobile Footer Ad	22
• Mobile Infinity Ad	23
• Mobile Medium Rectangle	24
• Mobile Ad Bundle	25
• Mobile Panorama Ad	26
• Mobile Halfpage Ad	27
• Mobile Scale Ad	28

## Video & Specials

• Switchin XXL	29
• Multiscreen Video	30
• Multiscreen VAST-Tag Video	31
• Connected TV	32
• Bumper Ad	33
• Digital out of Home	34



Live Demo

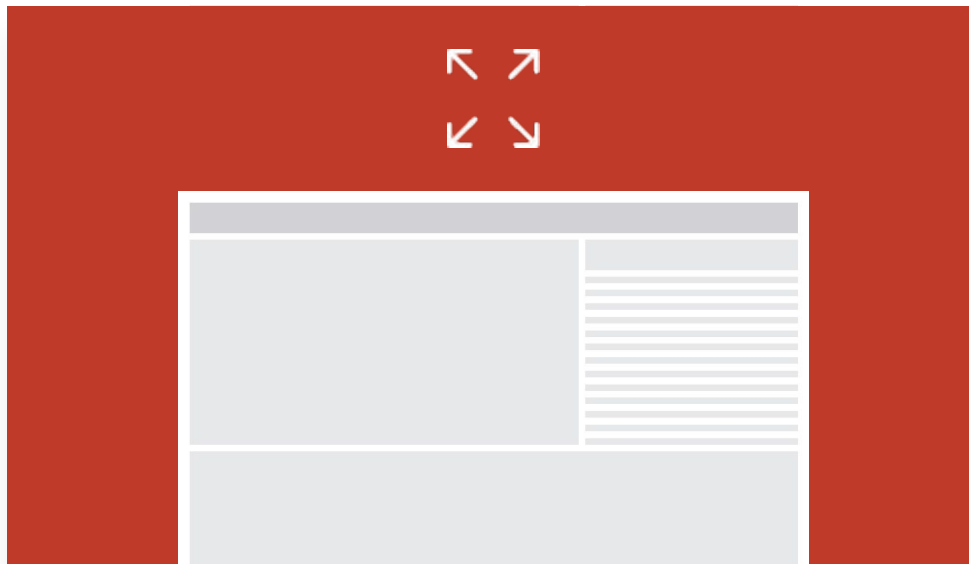
Template

## Anlieferung:

1. fertiges Layout als offene PSD
2. Layout muss in SODs Photoshop Template gebaut werden und alle Elemente müssen auf separaten Ebenen liegen um Responsivität zu gewährleisten
3. Zu verwendende Schriftarten
4. Logos und Icons als Vektordateien (.ai, .eps, .svg)
5. Optional: Videos mit einer Framerate von mindestens 25fps
6. Animationskonzept wenn vorhanden

## Allgemeine Hinweise:

- Vollflächige Hintergrundbilder können nur bedingt responsiv angepasst werden
- Programmierung muss durch SoD erfolgen
- Nur physische Dateien / keine Redirects
- Anlieferung mind. 5 Tage vor Start der Kampagne



Live Demo

Template

## Anlieferung:

1. fertiges Layout als offene PSD
2. Layout muss in SODs Photoshop Template gebaut werden und alle Elemente müssen auf separaten Ebenen liegen um Responsivität zu gewährleisten
3. Zu verwendende Schriftarten
4. Logos und Icons als Vektordateien (.ai, .eps, .svg)
5. Optional: Videos mit einer Framerate von mindestens 25fps
6. Animationskonzept wenn vorhanden

## Allgemeine Hinweise:

- Vollflächige Hintergrundbilder können nur bedingt responsiv angepasst werden
- Programmierung muss durch SoD erfolgen
- Nur physische Dateien / keine Redirects
- Anlieferung mind. 5 Tage vor Start der Kampagne



Live Demo

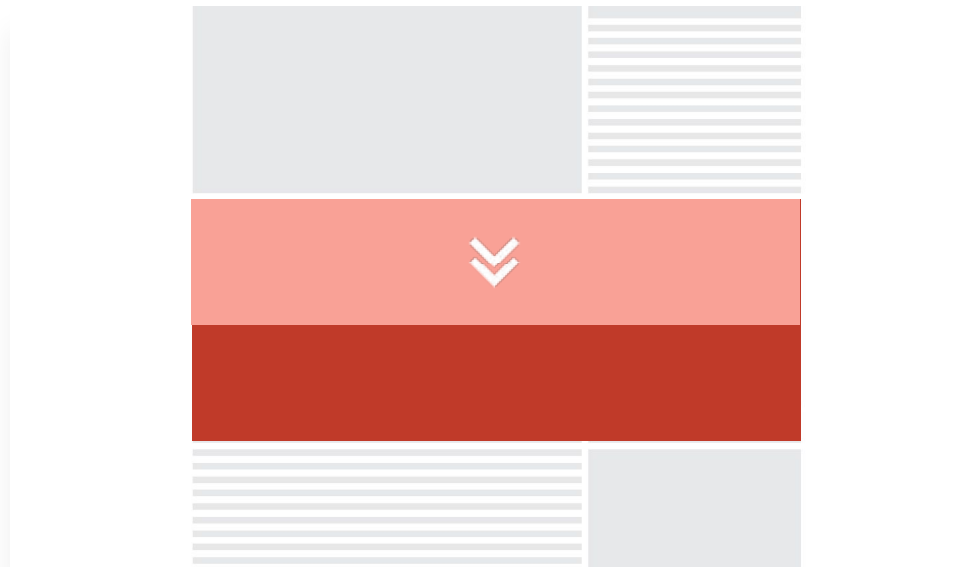
Template

## Anlieferung:

1. fertiges Layout als offene PSD (Auflösung: 900x450px)
2. Layout muss in SODs Photoshop Template gebaut werden und alle Elemente müssen auf separaten Ebenen liegen um Responsivität zu gewährleisten
3. Zu verwendende Schriftarten
4. Logos und Icons als Vektordateien (.ai, .eps, .svg)
5. Optional: Videos mit einer Framerate von mindestens 25fps
6. Animationskonzept wenn vorhanden

## Allgemeine Hinweise:

- Für Scrolleffekte kann ein höheres Hintergrundbild genutzt werden
- Programmierung muss durch SoD erfolgen
- bitte nur physische Dateien / keine Redirects
- Anlieferung bitte mind. 5 Tage vor Start der Kampagne



Live Demo

Template

## Anlieferung:

1. fertiges Layout als offene PSD (Auflösung: 900x250px / 900x450px)
2. Layout muss in SODs Photoshop Template gebaut werden und alle Elemente müssen auf separaten Ebenen liegen um Responsivität zu gewährleisten
3. Zu verwendende Schriftarten
4. Logos und Icons als Vektordateien (.ai, .eps, .svg)
5. Optional: Videos mit einer Framerate von mindestens 25fps
6. Animationskonzept wenn vorhanden

## Allgemeine Hinweise:

- Für Scrolleffekte kann ein höheres Hintergrundbild genutzt werden
- Programmierung muss durch SoD erfolgen
- bitte nur physische Dateien / keine Redirects
- Anlieferung bitte mind. 5 Tage vor Start der Kampagne



Live Demo


Template

## Anlieferung:

1. fertiges Layout als offene PSD (Auflösung: 900x450px / 1920x1080px)
2. Layout muss in SODs Photoshop Template gebaut werden und alle Elemente müssen auf separaten Ebenen liegen um Responsivität zu gewährleisten
3. Zu verwendende Schriftarten
4. Logos und Icons als Vektordateien (.ai, .eps, .svg)
5. Optional: Videos mit einer Framerate von mindestens 25fps
6. Animationskonzept wenn vorhanden

## Allgemeine Hinweise:

- Für Scrolleffekte kann ein höheres Hintergrundbild genutzt werden
- Programmierung muss durch SoD erfolgen
- bitte nur physische Dateien / keine Redirects
- Anlieferung bitte mind. 5 Tage vor Start der Kampagne



Live Demo

Template


## Anlieferung:

1. fertiges Layout als offene PSD (Auflösung: 900x450px)
2. Layout muss in SODs Photoshop Template gebaut werden und alle Elemente müssen auf separaten Ebenen liegen um Responsivität zu gewährleisten
3. Zu verwendende Schriftarten
4. Logos und Icons als Vektordateien (.ai, .eps, .svg)
5. Backgroundvideo mit einer Framerate von mindestens 25fps
6. Produkte inkl. Produktbeschreibung, eingebaut im PSD-Template

## Allgemeine Hinweise:

- Für Scrolleffekte kann ein höheres Hintergrundbild genutzt werden
- Programmierung muss durch SoD erfolgen
- bitte nur physische Dateien / keine Redirects
- Anlieferung bitte mind. 5 Tage vor Start der Kampagne





Live Demo


Template

## Anlieferung:

1. fertiges Layout als offene PSD (Sidebar 100% responsive)
2. Layout muss in SODs Photoshop Template gebaut werden und alle Elemente müssen auf separaten Ebenen liegen um Responsivität zu gewährleisten
3. Zu verwendende Schriftarten
4. Logos und Icons als Vektordateien (.ai, .eps, .svg)
5. Optional: Videos mit einer Framerate von mindestens 25fps
6. Animationskonzept wenn vorhanden

## Allgemeine Hinweise:

- Für Scrolleffekte kann ein höheres Hintergrundbild genutzt werden
- Programmierung muss durch SoD erfolgen
- bitte nur physische Dateien / keine Redirects
- Anlieferung bitte mind. 5 Tage vor Start der Kampagne



Live Demo


Template

## Anlieferung:

1. fertiges Layout als offene PSD (Sidebar hat variable Breite)
2. Layout muss in SODs Photoshop Template gebaut werden und alle Elemente müssen auf separaten Ebenen liegen um Responsivität zu gewährleisten
3. Zu verwendende Schriftarten
4. Logos und Icons als Vektordateien (.ai, .eps, .svg)
5. Optional: Videos mit einer Framerate von mindestens 25fps
6. Animationskonzept wenn vorhanden

## Allgemeine Hinweise:

- Für Scrolleffekte kann ein höheres Hintergrundbild genutzt werden
- Programmierung muss durch SoD erfolgen
- bitte nur physische Dateien / keine Redirects
- Anlieferung bitte mind. 5 Tage vor Start der Kampagne



Live Demo


Template

## Anlieferung:

1. fertiges Layout als offene PSD (Auflösung 300x600px)
2. Layout muss in SODs Photoshop Template gebaut werden und alle Elemente müssen auf separaten Ebenen liegen um Responsivität zu gewährleisten
3. Zu verwendende Schriftarten
4. Logos und Icons als Vektordateien (.ai, .eps, .svg)
5. Optional: Videos mit einer Framerate von mindestens 25fps
6. Animationskonzept wenn vorhanden

## Allgemeine Hinweise:

- Für Scrolleffekte kann ein höheres Hintergrundbild genutzt werden
- Programmierung muss durch SoD erfolgen
- bitte nur physische Dateien / keine Redirects
- Anlieferung bitte mind. 5 Tage vor Start der Kampagne



Live Demo

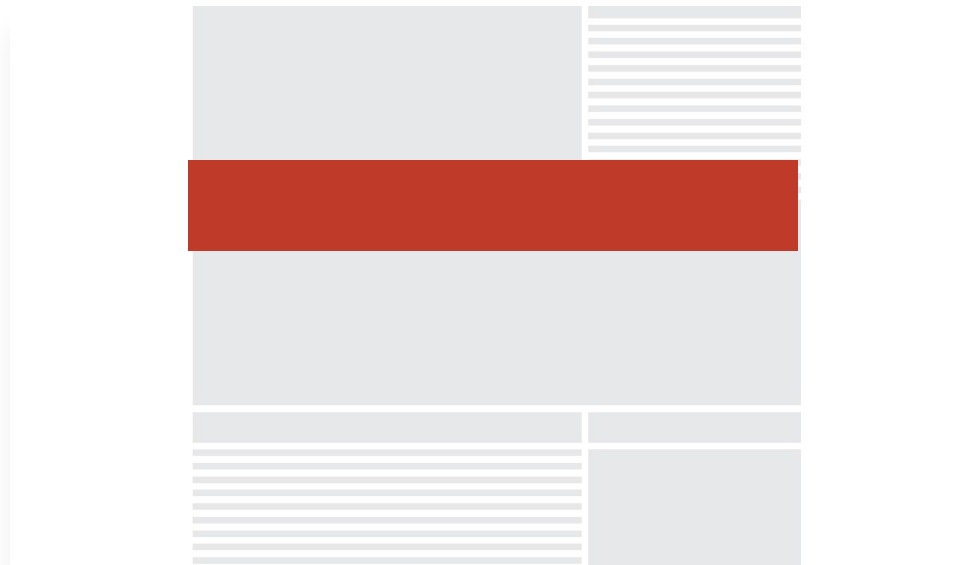
Template

## Anlieferung:

1. fertiges Layout als offene PSD (Auflösung: 1920x170px & 1920x485px)
2. Layout muss in SODs Photoshop Template gebaut werden und alle Elemente müssen auf separaten Ebenen liegen um Responsivität zu gewährleisten
3. Zu verwendende Schriftarten
4. Logos und Icons als Vektordateien (.ai, .eps, .svg)
5. Optional: Videos mit einer Framerate von mindestens 25fps
6. Animationskonzept wenn vorhanden

## Allgemeine Hinweise:

- Programmierung muss durch SoD erfolgen
- bitte nur physische Dateien / keine Redirects
- Anlieferung bitte mind. 5 Tage vor Start der Kampagne



Template

## Anlieferung:

1. fertiges Layout als offene PSD (Auflösung: 970x250px)
2. Layout muss in SODs Photoshop Template gebaut werden und alle Elemente müssen auf separaten Ebenen liegen um Responsivität zu gewährleisten
3. Zu verwendende Schriftarten
4. Logos und Icons als Vektordateien (.ai, .eps, .svg)
5. Optional: Videos mit einer Framerate von mindestens 25fps
6. Animationskonzept wenn vorhanden

## Allgemeine Hinweise:

- Für Scrolleffekte kann ein höheres Hintergrundbild genutzt werden
- Programmierung muss durch SoD erfolgen
- bitte nur physische Dateien / keine Redirects
- Anlieferung bitte mind. 5 Tage vor Start der Kampagne



Template

## Anlieferung:


Medium Rectangle: 300 x 250 Pixel

Skyscraper: 160 x 600 Pixel

Superbanner: 728 x 90 Pixel

Initial Load: 200 kB

Host Initiated Subload: 300 kB



Live Demo

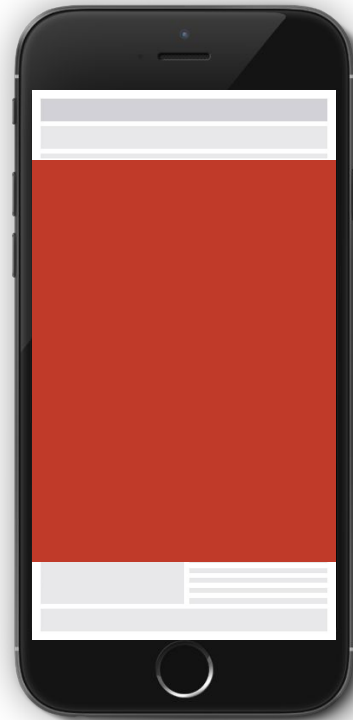
Template

## Anlieferung:

1. fertiges Layout als offene PSD
2. Layout muss in SODs Photoshop Template gebaut werden und alle Elemente müssen auf separaten Ebenen liegen um Responsivität zu gewährleisten
3. Zu verwendende Schriftarten
4. Logos und Icons als Vektordateien (.ai, .eps, .svg)
5. Optional: Videos mit einer Framerate von mindestens 25fps
6. Animationskonzept wenn vorhanden

## Allgemeine Hinweise:

- Für Scrolleffekte kann ein höheres Hintergrundbild genutzt werden
- Programmierung muss durch SoD erfolgen
- bitte nur physische Dateien / keine Redirects
- Anlieferung bitte mind. 5 Tage vor Start der Kampagne



Live Demo

Template


## Anlieferung:

1. fertiges Layout als offene PSD (Auflösung: 640x960px)
2. Layout muss in SODs Photoshop Template gebaut werden und alle Elemente müssen auf separaten Ebenen liegen um Responsivität zu gewährleisten
3. Zu verwendende Schriftarten
4. Logos und Icons als Vektordateien (.ai, .eps, .svg)
5. Optional: Videos mit einer Framerate von mindestens 25fps
6. Animationskonzept wenn vorhanden

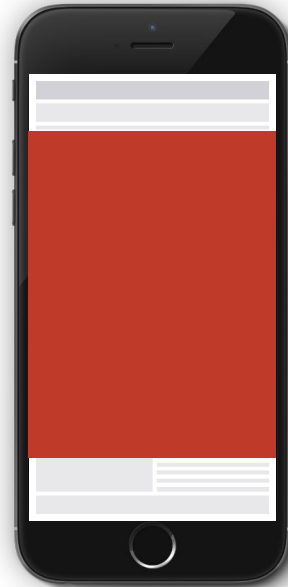
## Allgemeine Hinweise:

- Für Scrolleffekte kann ein höheres Hintergrundbild genutzt werden
- Programmierung muss durch SoD erfolgen
- bitte nur physische Dateien / keine Redirects
- Anlieferung bitte mind. 5 Tage vor Start der Kampagne





Live Demo




Template

## Anlieferung:

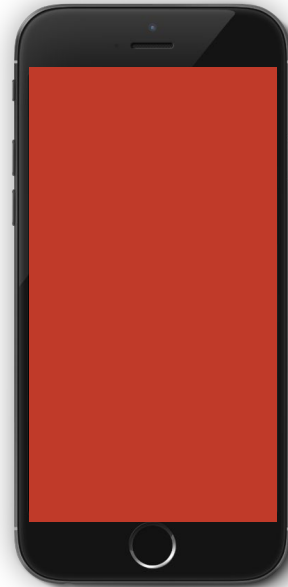
1. fertiges Layout als offene PSD (Auflösung: 640x260px / 640x960px)
2. Layout muss in SODs Photoshop Template gebaut werden und alle Elemente müssen auf separaten Ebenen liegen um Responsivität zu gewährleisten
3. Zu verwendende Schriftarten
4. Logos und Icons als Vektordateien (.ai, .eps, .svg)
5. Optional: Videos mit einer Framerate von mindestens 25fps
6. Animationskonzept wenn vorhanden

## Allgemeine Hinweise:

- Für Scrolleffekte kann ein höheres Hintergrundbild genutzt werden
- Programmierung muss durch SoD erfolgen
- bitte nur physische Dateien / keine Redirects
- Anlieferung bitte mind. 5 Tage vor Start der Kampagne



Live Demo



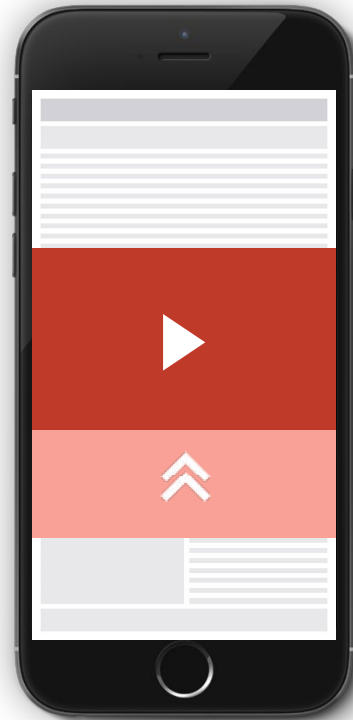
Template

## Anlieferung:

1. fertiges Layout als offene PSD (Auflösung: 640x960px)
2. Layout muss in SODs Photoshop Template gebaut werden und alle Elemente müssen auf separaten Ebenen liegen um Responsivität zu gewährleisten
3. Zu verwendende Schriftarten
4. Logos und Icons als Vektordateien (.ai, .eps, .svg)
5. Optional: Videos mit einer Framerate von mindestens 25fps
6. Animationskonzept wenn vorhanden

## Allgemeine Hinweise:

- Für Scrolleffekte kann ein höheres Hintergrundbild genutzt werden
- Programmierung muss durch SoD erfolgen
- bitte nur physische Dateien / keine Redirects
- Anlieferung bitte mind. 5 Tage vor Start der Kampagne



Live Demo

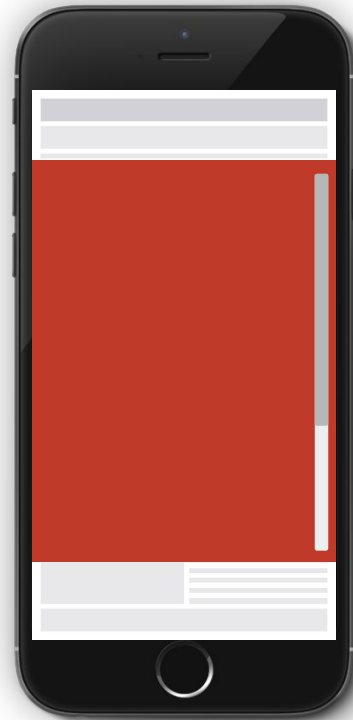
Template

## Anlieferung:

1. fertiges Layout als offene PSD (Auflösung: 640x640px)
2. Layout muss in SODs Photoshop Template gebaut werden und alle Elemente müssen auf separaten Ebenen liegen um Responsivität zu gewährleisten
3. Zu verwendende Schriftarten
4. Logos und Icons als Vektordateien (.ai, .eps, .svg)
5. Backgroundvideo mit einer Framerate von mindestens 25fps
6. Produkte inkl. Produktbeschreibung, eingebaut im PSD-Template

## Allgemeine Hinweise:

- Für Scrolleffekte kann ein höheres Hintergrundbild genutzt werden
- Programmierung muss durch SoD erfolgen
- bitte nur physische Dateien / keine Redirects
- Anlieferung bitte mind. 5 Tage vor Start der Kampagne



Live Demo

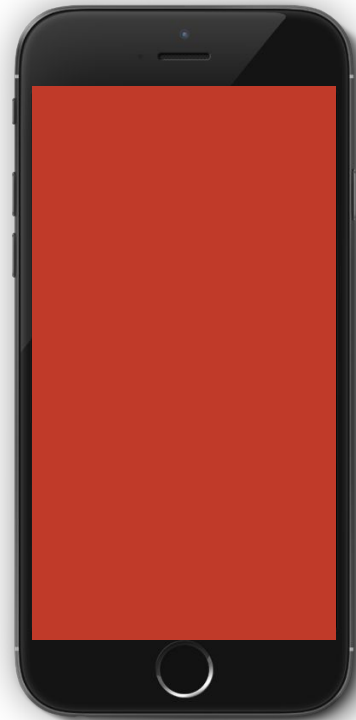
Template

## Anlieferung:

1. fertiges Layout als offene PSD (Auflösung: 640x960px)
2. Layout muss in SODs Photoshop Template gebaut werden und alle Elemente müssen auf separaten Ebenen liegen um Responsivität zu gewährleisten
3. Zu verwendende Schriftarten
4. Logos und Icons als Vektordateien (.ai, .eps, .svg)
5. Optional: Videos mit einer Framerate von mindestens 25fps
6. Animationskonzept wenn vorhanden

## Allgemeine Hinweise:

- Für Scrolleffekte kann ein höheres Hintergrundbild genutzt werden
- Programmierung muss durch SoD erfolgen
- bitte nur physische Dateien / keine Redirects
- Anlieferung bitte mind. 5 Tage vor Start der Kampagne



Live Demo

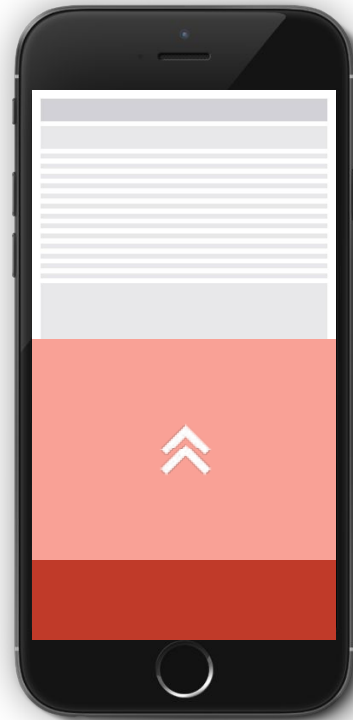
Template

## Anlieferung:

1. fertiges Layout als offene PSD (Auflösung: 640x960px)
2. Layout muss in SODs Photoshop Template gebaut werden und alle Elemente müssen auf separaten Ebenen liegen um Responsivität zu gewährleisten
3. Zu verwendende Schriftarten
4. Logos und Icons als Vektordateien (.ai, .eps, .svg)
5. Optional: Videos mit einer Framerate von mindestens 25fps
6. Animationskonzept wenn vorhanden

## Allgemeine Hinweise:

- Für Scrolleffekte kann ein höheres Hintergrundbild genutzt werden
- Programmierung muss durch SoD erfolgen
- bitte nur physische Dateien / keine Redirects
- Anlieferung bitte mind. 5 Tage vor Start der Kampagne



Live Demo

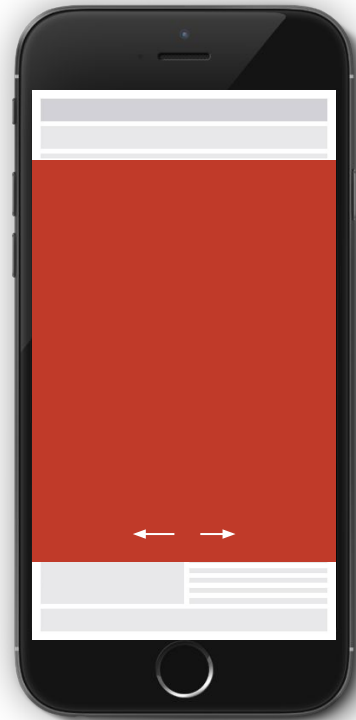
Template

## Anlieferung:

1. fertiges Layout als offene PSD (Auflösung: 640x180px & 640x480px)
2. Layout muss in SODs Photoshop Template gebaut werden und alle Elemente müssen auf separaten Ebenen liegen um Responsivität zu gewährleisten
3. Zu verwendende Schriftarten
4. Logos und Icons als Vektordateien (.ai, .eps, .svg)
5. Optional: Videos mit einer Framerate von mindestens 25fps
6. Animationskonzept wenn vorhanden

## Allgemeine Hinweise:

- Programmierung muss durch SoD erfolgen
- bitte nur physische Dateien / keine Redirects
- Anlieferung bitte mind. 5 Tage vor Start der Kampagne



Live Demo

Template

## Anlieferung:

1. fertiges Layout als offene PSD (Auflösung: 640xvariable Breite)
2. Layout muss in SODs Photoshop Template gebaut werden und alle Elemente müssen auf separaten Ebenen liegen um Responsivität zu gewährleisten
3. Zu verwendende Schriftarten
4. Logos und Icons als Vektordateien (.ai, .eps, .svg)
5. Optional: Videos mit einer Framerate von mindestens 25fps
6. Animationskonzept wenn vorhanden

## Allgemeine Hinweise:

- Für Scrolleffekte kann ein höheres Hintergrundbild genutzt werden
- Programmierung muss durch SoD erfolgen
- bitte nur physische Dateien / keine Redirects
- Anlieferung bitte mind. 5 Tage vor Start der Kampagne



Live Demo

Template


## Anlieferung:

1. fertiges Layout als offene PSD (Auflösung: 300x250px)
2. Layout muss in SODs Photoshop Template gebaut werden und alle Elemente müssen auf separaten Ebenen liegen um Responsivität zu gewährleisten
3. Zu verwendende Schriftarten
4. Logos und Icons als Vektordateien (.ai, .eps, .svg)
5. Optional: Videos mit einer Framerate von mindestens 25fps
6. Animationskonzept wenn vorhanden


## Allgemeine Hinweise:

- Für Scrolleffekte kann ein höheres Hintergrundbild genutzt werden
- Programmierung muss durch SoD erfolgen
- bitte nur physische Dateien / keine Redirects
- Anlieferung bitte mind. 5 Tage vor Start der Kampagne





Live Demo




Template

## Anlieferung:

1. fertiges Layout als offene PSD (Auflösung: 300x250px / 320x50px)
2. Layout muss in SODs Photoshop Template gebaut werden und alle Elemente müssen auf separaten Ebenen liegen um Responsivität zu gewährleisten
3. Zu verwendende Schriftarten
4. Logos und Icons als Vektordateien (.ai, .eps, .svg)
5. Optional: Videos mit einer Framerate von mindestens 25fps
6. Animationskonzept wenn vorhanden

## Allgemeine Hinweise:

- Für Scrolleffekte kann ein höheres Hintergrundbild genutzt werden
- Programmierung muss durch SoD erfolgen
- bitte nur physische Dateien / keine Redirects
- Anlieferung bitte mind. 5 Tage vor Start der Kampagne



Live Demo

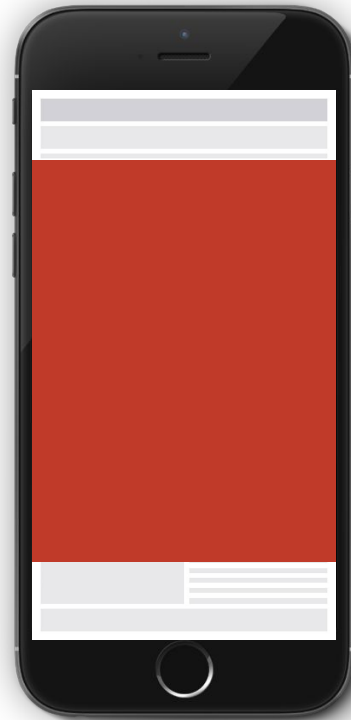
Template

## Anlieferung:

1. fertiges Layout als offene PSD (Auflösung: 2000x960px)
2. Layout muss in SODs Photoshop Template gebaut werden und alle Elemente müssen auf separaten Ebenen liegen um Responsivität zu gewährleisten
3. Zu verwendende Schriftarten
4. Logos und Icons als Vektordateien (.ai, .eps, .svg)
5. Optional: Videos mit einer Framerate von mindestens 25fps
6. Animationskonzept wenn vorhanden

## Allgemeine Hinweise:

- Für Scrolleffekte kann ein höheres Hintergrundbild genutzt werden
- Programmierung muss durch SoD erfolgen
- bitte nur physische Dateien / keine Redirects
- Anlieferung bitte mind. 5 Tage vor Start der Kampagne




Template

## Anlieferung:

1. fertiges Layout als offene PSD (Auflösung: 300x600px)
2. Layout muss in SODs Photoshop Template gebaut werden und alle Elemente müssen auf separaten Ebenen liegen um Responsivität zu gewährleisten
3. Zu verwendende Schriftarten
4. Logos und Icons als Vektordateien (.ai, .eps, .svg)
5. Optional: Videos mit einer Framerate von mindestens 25fps
6. Animationskonzept wenn vorhanden

## Allgemeine Hinweise:

- Für Scrolleffekte kann ein höheres Hintergrundbild genutzt werden
- Programmierung muss durch SoD erfolgen
- bitte nur physische Dateien / keine Redirects
- Anlieferung bitte mind. 5 Tage vor Start der Kampagne



Live Demo



Template

## Anlieferung:

1. fertiges Layout als offene PSD (Auflösung: 640x360px)
2. Layout muss in SODs Photoshop Template gebaut werden und alle Elemente müssen auf separaten Ebenen liegen um Responsivität zu gewährleisten
3. Zu verwendende Schriftarten
4. Logos und Icons als Vektordateien (.ai, .eps, .svg)
5. Optional: Videos mit einer Framerate von mindestens 25fps
6. Animationskonzept wenn vorhanden

## Allgemeine Hinweise:

- Für Scrolleffekte kann ein höheres Hintergrundbild genutzt werden
- Programmierung muss durch SoD erfolgen
- bitte nur physische Dateien / keine Redirects
- Anlieferung bitte mind. 5 Tage vor Start der Kampagne



Template

## Anlieferung:

1. fertiges Layout als offene PSD
2. Layout muss in SODs Photoshop Template gebaut werden
3. Zu verwendende Schriftarten
4. Logos und Icons als Vektordateien (.ai, .eps, .svg)
5. Abmessungen: 284x720px (vertikale Fläche), 996x160px (horizontale Fläche)
6. Safe Area: 45x25px

## Allgemeine Hinweise:

- Die Felder „Anzeige“ und „Datenschutz“ müssen zu sehen sein
- Das Feld „Anzeige“ muss mindestens 22 px groß sein
- Es darf nichts in der Safe Area oder in der Senderleiste platziert werden
- Datei als zusammengefügtes Bild wie in dem Template unten anliefern
- Optional: Zählpixel

## **Anlieferung:**

1. Videofile (MP4, MOV, AVI)
2. Auflösung: 1280x720px
3. Maximale Dateigröße: 5MB
4. Maximale Spotlänge: 30 Sekunden
7. Seitenverhältnis: 16:9
8. Framerate: min. 25 fps
9. Codec: H.264
- 10: Audiocodecs: AAC+; AAC; WMA
11. Audiobitrate: 128 KB/S - konstant
12. Samplingrate: 44,1 KHz

## **Allgemeine Hinweise:**

- Physische Datei - für die Formate Pre-/Midroll kann das Werbemittel auch als Redirect angeliefert werden
- Optional: Agentur-Zählpixel und Clickcomman

## Anlieferung:

- Als VAST Tag . VPAID Mediafiles sind nicht möglich.
- Bidrate, Höhe und Breite müssen den Angaben in den Mediafiles entsprechen und können nicht als „0“ angegeben werden.
- Die Videolänge sollte 60 Sekunden nicht überschreiten

## Empfohlene Mediafile Specs:

Resolution	Low	Medium	High
Device types	Smartphones	Tablets	Desktop
Dimension (not mandatory)	ca. 480*280	ca. 818*460	ca. 1024*576
Max. video bidrate*	768 kpbs	1500 kpbs	3500 kpbs
Max. file siize	5 MB	5 MB	10MB

## **Anlieferung:**

1. Videofile (MP4, MOV, AVI)
2. Auflösung: 1280x720px
3. Maximale Dateigröße: 5MB
4. Maximale Spotlänge: 30 Sekunden
7. Seitenverhältnis: 16:9
8. Framerate: min. 25 fps
9. Codec: H.264
- 10: Audiocodecs: AAC+; AAC; WMA
11. Audiobitrate: 128 KB/S - konstant
12. Samplingrate: 44,1 KHz

## **Allgemeine Hinweise:**

- Physische Datei - keine Redirects
- Optional: Agentur-Zählpixel - Clickcommand wird nicht benötigt



## **Anlieferung:**

1. Videofile (MP4, MOV, AVI)
2. Auflösung: 1280x720px
3. Maximale Dateigröße: 5MB
4. Maximale Spotlänge: 6 Sekunden
7. Seitenverhältnis: 16:9
8. Framerate: min. 25 fps
9. Codec: H.264
- 10: Audiocodecs: AAC+; AAC; WMA
11. Audiobitrate: 128 KB/S - konstant
12. Samplingrate: 44,1 KHz

## **Allgemeine Hinweise:**

- Physische Datei oder Redirect
- Optional: Agentur-Zählpixel und Clickcomman

## **Anlieferung:**

1. Videofile (MP4, MOV, AVI)
2. Auflösung: 1920x1080px (Querformat), 1080x1920px (Hochformat)
3. Full-HD Bitrate: max 20Mbits
4. Maximale Spotlänge: 10 Sekunden
7. Pixeldichte: 72 dpi
8. Framerate: min. 25 fps
9. Codec: H.264
- 10: Kein Audio, da nicht möglich

## **Allgemeine Hinweise:**

- Animationskonzept wenn vorhanden: Nur langsame Animationen bzw. dezente Zoomeffekte / fließende Übergänge sowie keine ruckartigen oder blinkenden Animationen und Störer. Abspielen von Filmen oder Filmsequenzen nicht gestattet
- Nur physische Dateien - keine Redirects